

# В АЭРОПОРТУ

## Урок 1

Паспортный контроль • Профессии

### НОВЫЕ СЛОВА

Слушайте, повторяйте, запоминайте. New words. Listen, repeat, memorise.



аэропорт



документы



пáспорт



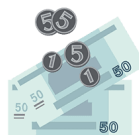
билёт



ключ



ка́рта



де́ньги



телефо́н



очки́



журна́л



кни́га



газе́та



яблоко



компью́тер

1

Соедините русское слово и его перевод. Match the Russian words to their translations.

телефо́н

book

ка́рта

documents

аэропорт

money

журна́л

яблоко

де́ньги

glasses

ключ

map

очки́

airport

пáспорт

telephone

newspaper

кни́га

key

magazine

билёт

computer

passport

документы

apple

газе́та

ticket

компью́тер

Слушайте новые слова и выражения. Listen to new words and expressions.

там there

где where

что what

тут here

Где ви́за?  
Where is the visa?

это this

Пáспорт тут.  
The passport is here.

то́же too

Что это? – Это журна́л.  
What is it? – It's a magazine.

вот here is...

Яблоко то́же тут.  
The apple is here too.

хорошо́ good, ok



Время говорить  
по-русски!





Что это?

Это паспорт.

Где паспорт?

Паспорт тут.

## ВИДЕО 1

Смотрите видео и читайте текст. Watch the video and read the text.

Джон:

Документы.

Паспорт тут.

Билет тут.

Ключ тут.

Карта тут.

Деньги тут.

Телефон тут.

Очки тут.

Что это?

А, это журнал и книга, они тут.

Что это?

А, это газета! Газета тут.

Яблоко? Яблоко тоже тут.

Компьютер?

Где компьютер?

А, вот компьютер.

Хорошо.

Documents.

The passport is here.

The ticket is here.

The key is here.

The map is here.

The money is here.

The telephone is here.

The glasses are here.

What is this?

Oh, this is my magazine and my book, they are here.

What is this?

Oh, it's the newspaper! The newspaper is here.

An apple? The apple is also here.

Computer?

Where is the computer?

Oh, here is the computer.

That's good.



2

Прослушайте диалог ещё раз и отметьте фразы, которые вы услышали. Listen to the dialogue once again and mark the phrases you heard.

1. Паспорт тут.

☐

2. А, вот журнал и книга, они тут.

☐

3. Компьютер там.

☐

4. Очки тут.

☐

5. Карта и деньги не тут.

☐

6. Яблоко тоже тут.

☐


## НОВЫЕ СЛОВА

Слушайте, повторяйте, запоминайте. New words. Listen, repeat, memorise.



в́иза



бага́ж



тури́ст




музыка́нт



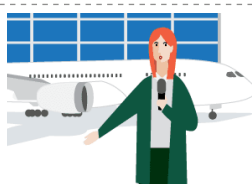
студе́нт



до́ктор



инжене́р



журнали́ст



ме́неджер

3

Соедините русское слово и его перевод. Match the Russian words to their translations.

бага́ж

engineer

музыка́нт

journalist

в́иза

до́ктор

baggage

ме́неджер

student

инжене́р

manager

студе́нт

tourist

visa

doctor

журнали́стка

musician

тури́ст

Слушайте новые слова и выражения. Listen to new words and expressions.

кто who

ещё also

Кто вы?

Who are you?

извините

excuse me, I'm sorry

Вы тури́ст?

Are you a tourist?

спасибо

thank you

Я тури́ст. А вы?

I am a tourist. And you?

большо́е спасибо

thank you very much

Я не инжене́р.

I am not an engineer.

пожа́луйста

please, you are welcome

Нет, не ме́неджер.

No, (I am) not a manager.

сле́ва

on the left

спра́ва

on the right





Пáспорт, пожа́луйста.

Пожа́луйста, вот он.

Вы тури́ст?

Да, я тури́ст. Нет, я не тури́ст.



## ВИДЕО 2

Смотрите видео и читайте текст. Watch the video and read the text.



### Джон и офицер:

- Пáспорт, пожа́луйста!
- Пáспорт? Пожа́луйста, вот он.
- Так, пáспорт: фами́лия, странá... Хорошо́.
- А где ви́за?
- А ви́за? Вот она́.
- Так, пáспорт тут, ви́за то́же тут, хорошо́.
- Вы тури́ст?
- Да, я тури́ст. И музыкант.
- Хорошо́. Пáспорт, пожа́луйста.

- Your passport, please!
- Passport? Here it is.
- Ok, passport: your last name, country...
- Good. Where is your entry visa?
- A visa? Here it is.
- Ok, the passport is here, the visa is here, good. Are you a tourist?
- Yes, I am a tourist. And also a musician.
- That's good. Your passport, please.

## ВИДЕО 3

Смотрите видео и читайте текст. Watch the video and read the text.

### Джон и Мария:

- Извините, где бага́ж?
- Бага́ж там, бага́ж сле́ва.
- Большо́е спасибо́. Простите... Я Джон, я тури́ст. А вы?
- Я? Я Мари́я, я то́же тури́стка. И ещё я...
- Мэнеджер?
- Нет, нет, не мэнеджер.
- Студэ́нтка?
- Нет, не студэ́нтка.
- Вы до́ктор?
- Нет, я не до́ктор.
- Вы инже́нёр?
- Нет, я не инже́нёр.
- А кто вы?
- Я журна́листка! Я журна́листка и тури́стка! А... Вот и бага́ж!

- Excuse me, where is the baggage claim?
- Baggage is there. Baggage is on the left.
- Thank you very much! Excuse me... I am John, a tourist. And what about you?
- Me? I am Maria, I am also a tourist. And also, I am...
- A manager?
- No, no, not a manager.
- Are you a student?
- No, not a student.
- Are you a doctor?
- No, I am not a doctor.
- Are you an engineer?
- No, I am not an engineer.
- What do you do then?
- I am a journalist. A journalist and a tourist! Ah, here is the luggage!



4

Прослушайте диалоги ещё раз и отметьте, правильно или нет. Listen to the dialogues once again and check whether the statements are true or false.

- |                          | Да                       | Нет                      |
|--------------------------|--------------------------|--------------------------|
| 1. Виза тут.             | <input type="checkbox"/> | <input type="checkbox"/> |
| 2. Багаж тут, справа.    | <input type="checkbox"/> | <input type="checkbox"/> |
| 3. Джон не турист.       | <input type="checkbox"/> | <input type="checkbox"/> |
| 4. Джон музыкант.        | <input type="checkbox"/> | <input type="checkbox"/> |
| 5. Джон инженер.         | <input type="checkbox"/> | <input type="checkbox"/> |
| 6. Мария тоже туристка.  | <input type="checkbox"/> | <input type="checkbox"/> |
| 7. Мария доктор.         | <input type="checkbox"/> | <input type="checkbox"/> |
| 8. Мария не журналистка. | <input type="checkbox"/> | <input type="checkbox"/> |



5

Посмотрите видео и вставьте пропущенные слова и выражения. Watch the videos again and fill in the missing words and word combinations.

## ВИДЕО 1

Джон:

Документы. \_\_\_\_\_ тут. Билет тут. Ключ тут. Карта тут. Деньги тут. \_\_\_\_\_ тут. Очки тут. \_\_\_\_\_? А, это журнал и книга, он \_\_\_\_\_.

Что это? А, это газета! Газета тут. \_\_\_\_\_? Яблоко тоже тут. \_\_\_\_\_? \_\_\_\_\_ компьютер? А, вот компьютер. Хорошо.

## ВИДЕО 2

Джон и офицер:

– \_\_\_\_\_, пожалуйста!

– Паспорт? Пожалуйста, вот он.

– Так, паспорт: \_\_\_\_\_, страна... \_\_\_\_\_. А где виза?

– А \_\_\_\_\_? Вот она.

– Так, паспорт тут, виза \_\_\_\_\_ тут, хорошо. Вы \_\_\_\_\_?

– Да, я турист. И \_\_\_\_\_.

– Хорошо. Паспорт, \_\_\_\_\_.

## ВИДЕО 3

Джон и Мария:

– Извините, где \_\_\_\_\_?

– Багаж там, багаж \_\_\_\_\_.

– Большое \_\_\_\_\_. Простите...

Я Джон, я турист. А вы?

– Я? Я Мария, я тоже туристка. И ещё я...

– \_\_\_\_\_?

– Нет, нет, не менеджер.

– \_\_\_\_\_?

– Нет, не студентка.

– Вы \_\_\_\_\_?

– Нет, \_\_\_\_\_.

– Вы инженер?

– Нет, я не инженер.

– А кто вы?

– Я \_\_\_\_\_! Я журналистка и туристка! А... \_\_\_\_\_ и багаж!



6

Напишите ответы на вопросы. Answer the questions and write your answers down.

Модель:

Что это?



Это паспорт.

Что это?



Что это?



Что это?



Что это?



Что это?



Что это?



Что это?



7

Напишите ответы на вопросы. Answer the questions and write your answers down.

Модель:

Кто это?



Это студентка.


Кто это?



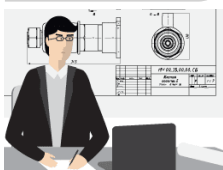
Кто это?



Кто это?




Кто это?



Кто это?



Кто это?



Кто это?



8

Напишите ответы на вопросы. Answer the questions and write your answers down.

Модель:

Это ключ?



Да, это ключ.

Это докумэнты?



Это яблоко?



Это очкй?



9

Напишите ответы на вопросы. Answer the questions and write your answers down.

Модель:

Это газeта?



Нет, это не газета.  
Это книга.

Это виза?



Это деньги?



Это очки?



10


ДА или НЕТ? Напишите ответы на вопросы. Answer the questions and write your answers down.

Модель:



Она студeнтка?

Да, она студeнтка.



Он доктор?

Нет, он не доктор.



Она инженер?



Он музыкант?



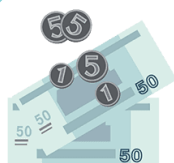
Он доктор?



Она туристка?


11

В каком порядке вы слышали слова? In which order did you hear these words?




12

В каком порядке вы слышали фразы? In which order did you hear these phrases?



Это Том.  
Он музыкант.



Это Джон.  
Он турист.



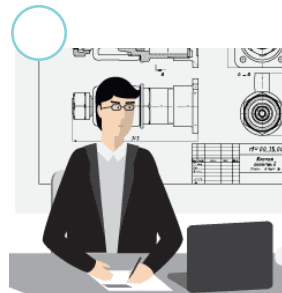
Это Лена.  
Она менеджер.



Это Анна.  
Она студентка.



Это Сергей.  
Он доктор.



Это Виктор.  
Он инженер.

13

ОН / ОНА / ОНО / ОНИ? Вставьте пропущенные слова. Insert the missing words.

**Модель:** Где виза? – Она тут.

**Модель:** Это паспорт. Он тут.

1. Где очки? – \_\_\_\_\_ тут.
2. Где компьютер? – \_\_\_\_\_ тут.
3. Где журнал? – \_\_\_\_\_ тут.
4. Где паспорт и виза? – \_\_\_\_\_ тут.
5. Где деньги? – \_\_\_\_\_ тут.
6. Где фамилия? – \_\_\_\_\_ тут.

7. Это Джон. \_\_\_\_\_ тут.
8. Это студентка. \_\_\_\_\_ тут.
9. Это книга. \_\_\_\_\_ тут.
10. Это туристка и журналист. \_\_\_\_\_ .
11. Это деньги. \_\_\_\_\_ .
12. Это яблоко. \_\_\_\_\_ .

14

Прослушайте предложения и вставьте пропущенные слова. Listen to the sentences and insert the missing words.

студентка

турист

менеджер

музыкант

1. Это Борис. Он \_\_\_\_\_ .
2. Это Наташа. Она \_\_\_\_\_ .
3. Это Виктор. Он \_\_\_\_\_ .
4. Это Ирина. Она \_\_\_\_\_ .





15

Какое слово лишнее? Cross the odd one out.

**Модель:** Это сумка. Там паспорт, ключ, ~~турист~~, деньги.

1. Это рюкзак. Там компьютер, ключ, карта, ресторан, яблоко.
2. Это паспорт. Там виза, страна, фамилия, инженер.
3. Это кафе. Там телефон, туалет, турист, аэропорт, менеджер.
4. Это багаж. Там сумка, машина, чемодан, компьютер.



16

Прослушайте диалоги и расположите реплики по порядку. Listen to the dialogues and put the lines in order.

## Диалог 1



- ☐ Где паспорт?
- ☐ Пожалуйста, вот они.
- ☐ Пожалуйста, вот она.
- ☐ Где телефон и компьютер?
- ☐ Где виза?
- ☐ Пожалуйста, вот паспорт.
- ☐ Хорошó, спасибо.

## Диалог 2



- ☐ Что это?
- ☐ Спасибо.
- ☐ Это тоже книга?
- ☐ Это книга, деньги, ключ и очки.
- ☐ Нет, это не книга, это журнал.

## Диалог 3



- ☐ Большое спасибо!
- ☐ Простите... А где Катя?
- ☐ Да, я Татьяна. Извините, а вы? Вы Катя, журналистка?
- ☐ Она вон там, где студенты и журналисты.
- ☐ Извините, вы Татьяна?
- ☐ Нет, я не Катя и я не журналистка. Я инженер.

## Диалог 4



- ☐ Спасибо!
- ☐ А деньги?
- ☐ Ой, извините, вот мои деньги.
- ☐ Хорошó, вот ваш билет, пожалуйста.
- ☐ Билет, пожалуйста!



17

Прослушайте диалоги ещё раз и напишите пропущенные части. Listen to the dialogues once again and fill in the missing parts.

## Диалог 1

- Где паспорт?
- Пожалуйста, \_\_\_\_\_.
- Где виза?
- Пожалуйста, \_\_\_\_\_.
- Где телефон и компьютер?
- Пожалуйста, вот они.
- Хорошо, \_\_\_\_\_.

## Диалог 1

- \_\_\_\_\_?
- Да, я Татьяна. Извините, а вы? Вы Катя, журналистка?
- Нет, я не Катя, и я не журналистка.  
\_\_\_\_\_.
- Простите... А где Катя?
- Она вон там, где студенты и журналисты.
- \_\_\_\_\_.

## Диалог 2

- \_\_\_\_\_?
- Это книга, деньги, ключ и очки.
- Это тоже книга?
- \_\_\_\_\_, это журнал.
- Спасибо.

## Диалог 2

- \_\_\_\_\_!
- А деньги?
- Ой, извините, \_\_\_\_\_.
- Хорошо, вот ваш билет, пожалуйста.
- Спасибо!

18

Слушайте слова и ставьте ударения. Listen to words and put stress marks in correct places.

она      журнал      турист      яблоко      тоже  
бизнесмен      документы      компьютер      доктор



19

Разделите последовательности на слова и запишите предложения. Break the sequences into words and write sentences down.

Вотпаспорт. \_\_\_\_\_

Этояблоко. \_\_\_\_\_

Газетатут. \_\_\_\_\_

Визатожетут. \_\_\_\_\_

Очкиикомпьютертут. \_\_\_\_\_

Этоимяифамилия. \_\_\_\_\_

Вотденьгителефон. \_\_\_\_\_

Онтуристимузыкант. \_\_\_\_\_



20

Заполните таблицу. Complete the table.

виза	<i>ВИЗЫ</i>
музыкант	
журнал	
	машины
телефон	
	деньги
аэропорт	
студент	
	инженеры
карта	



21

Восстановите диалог из фраз. Restore the dialogue using these phrases.



Нет, я Серге́й Петро́в, музыкант.

Да, я Серге́й.

Ой, извини́те, пожа́луйста!

Э́то бага́ж – чемодáны и сýмка?

Прости́те, вы Серге́й?

Нет, вот бага́ж – гита́ра и бараба́н.

Прости́те, вы Серге́й Ива́но́в, дире́ктор?

Ниче́го.

---

---

---

---

---

---

---

---

---

---



## Nouns • Gender

Russian nouns are divided into three grammatical genders: **masculine**, **feminine**, and **neuter**. Usually, one can determine the noun gender by the last letter of a noun.

For words with the soft sign **ь** at the end, you'll have to consult a dictionary – there is no way to tell their gender just by looking at them.

мужской род masculine <b>ОН</b>	женский род feminine <b>ОНА́</b>	средний род neuter <b>ОНО́</b>
тури́ст компьюте́р музе́й словарь	страна́ семья́ фами́лия площа́дь	письмо́ яблоко мо́ре кафе́

## Nouns • Number

In the Russian language plural forms of nouns are constructed in the following way:

мужской род • masculine		
<b>ОН</b>		<b>ОНИ́</b>
докуме́нт журна́л телефо́н компьюте́р	<b>+ Ы</b>	докуме́нты журна́лы телефо́ны компьюте́ры
музе́й трамва́й	<b>Й → И</b>	музе́и трамва́и
словарь	<b>Ь → И</b>	словари́

женский род • feminine		
<b>ОНА́</b>		<b>ОНИ́</b>
ви́за	<b>А → Ы</b>	ви́зы
пе́сня	<b>Я → И</b>	пе́сни
площа́дь	<b>Ь → И</b>	площади́

средний род • neuter		
<b>ОНО́</b>		<b>ОНИ́</b>
письмо́	<b>О → А</b>	пи́сьма
мо́ре	<b>Е → Я</b>	моря́

### Please, remember!

The words **де́ньги** (money), **очки́** (eyeglasses) and some others only have plural forms.

## Personal Pronouns

The pronouns **ОН** (he), **ОНА** (she) can denote either animate or inanimate entities. The pronoun **ОНО** (≈it) almost always denotes inanimate objects.

я	мы	КТО? Who?		ЧТО? What?	
ты	вы	он	Э́то тури́ст. Он тут.	это́	па́спорт. Он тут.
он	он	она́	Э́то де́вушка. Она́ тут.	это́	ви́за. Она́ тут.
она́	они́	оно́	—	это́	ябло́ко. Оно́ тут.
оно́					

## Negation

To give a negative answer to a question formed without a special question word, you have to use negative words: **НЕТ** (no) and **НЕ** (not). First, you have to say **НЕТ** (No, ...) and then use the negative particle **НЕ** preceding the negated element.

For example: Это ключ? – **Нет**, это **не** ключ.  
 Вы студент? – **Нет**, я **не** студент.  
 Она менеджер? – **Нет**, она **не** менеджер.

In the answer to a question, the negative particle **НЕ** and the following word are pronounced together as one phonetic unit as if they were one word. As a rule, the stress does not fall on the particle **НЕ**:

не тут – [nʲi'tut]  
 не она́ – [nʲiɫ'na]

## Occupations. Feminine Nouns

Feminine nouns indicating occupations or professions are often derived from masculine nouns with the help of the suffix **-К-**. And, of course, the noun will acquire a feminine ending as well. Like this:

ОН		ОНА́
 студéнт	+ <b>К</b> + <b>А</b>	 студéнт <b>ка</b>
 тури́ст		 тури́ст <b>ка</b>

For example:  
 Он студéнт. He is a student. – Она́ студéнт**ка**. She is a student.  
 Он тури́ст. He is a tourist. – Она́ тури́ст**ка**. She is a tourist.

But there are also nouns indicating occupations which don't change by gender. For example:

Он мэнеджер. – Она́ мэнеджер.  
 Он инженер. – Она́ инженер.  
 Он до́ктор. – Она́ до́ктор.  
 Он музыкáнт. – Она́ музыкáнт.



## ОТВЕТЫ

- 1 телефон telephone  
карта map  
аэропорт airport  
журнал magazine  
яблоко apple  
деньги money  
ключ key  
очки glasses  
паспорт passport  
книга book  
билет ticket  
документы documents  
газета newspaper  
компьютер computer
- 2 1 +; 2 -; 3 -; 4 +; 5 -; 6 +
- 3 багаж baggage  
музыкант musician  
виза visa  
доктор doctor  
менеджер manager  
инженер engineer  
студент student  
журналистка journalist (f)  
турист tourist
- 4 1 - да; 2 - нет; 3 - нет; 4 - да;  
5 - нет; 6 - да; 7 - нет; 8 - нет
- 5 Видео 1: Видео 2: Видео 3:  
паспорт паспорт багаж  
телефон фамилия слева  
что это хорошо спасибо  
тут виза менеджер  
яблоко тоже студентка  
компьютер турист доктор  
где музыкант я не доктор  
пожалуйста журналистка  
вот
- 6 Это яблоко. Это компьютер. Это карта.  
Это деньги. Это книга. Это документы. Это телефон.
- 7 Это музыкант. Это турист. Это студент.  
Это инженер. Это доктор. Это журналистка.  
Это туристка.
- 8 Да, это документы. Да, это яблоко. Да, это очки.
- 9 Нет, это не виза. Нет, это не деньги. Нет, это не очки.  
Это билет. Это багаж. Это телефон.
- 10 Нет, она не инженер.  
Да, он музыкант.  
Да, он доктор.  
Нет, она не туристка.
- 11 1 - документы; 2 - билет; 3 - машина;  
4 - компьютер; 5 - телефон; 6 - паспорт;  
7 - багаж; 8 - деньги
- 12 1 - Это Сергей. Он доктор.  
2 - Это Лена. Она менеджер.  
3 - Это Виктор. Он инженер.  
4 - Это Том. Он музыкант.  
5 - Это Анна. Она студентка.  
6 - Это Джон. Он турист.
- 13 1 - они 7 - он  
2 - он 8 - она  
3 - он 9 - она  
4 - они 10 - они тут  
5 - они 11 - они тут  
6 - она 12 - оно тут
- 14 Это Борис. Он музыкант.  
Это Наташа. Она студентка.  
Это Виктор. Он турист.  
Это Ирина. Она менеджер.
- 15 1 - ресторан; 2 - инженер;  
3 - аэропорт; 4 - машина
- 16 Диалог 1:  
1. Где паспорт?  
2. Пожалуйста, вот паспорт.  
17 3. Где виза?  
4. Пожалуйста, вот она.  
5. Где телефон и компьютер?  
6. Пожалуйста, вот они.  
7. Хорошо, спасибо.
- Диалог 2:  
1. Что это?  
2. Это книга, деньги, ключ и очки.  
3. Это тоже книга?  
4. Нет, это не книга, это журнал.  
5. Спасибо.

*Диалог 3:*

1. Извините, вы Татьяна?
2. Да, я Татьяна. Извините, а вы?  
Вы Катя, журналистка?
3. Нет, я не Катя, и я  
не журналистка. Я инженер.
4. Простите... А где Катя?
5. Она вон там, где студенты  
и журналисты.
6. Большое спасибо.

*Диалог 4:*

1. Билет, пожалуйста!
2. А деньги?
3. Ой, извините, вот мои деньги.
4. Хорошо, вот ваш билет, пожалуйста.
5. Спасибо!

**18** она, журнал, турист, яблоко, тоже, бизнесмен, документы, компьютер, доктор

**19** Вот паспорт.  
Это яблоко.  
Газета тут.  
Виза тоже тут.  
Очки и компьютер тут.  
Это имя и фамилия.  
Вот деньги и телефон.  
Он турист и музыкант.

**21** – Простите, вы Сергей?  
– Да, я Сергей.  
– Это багаж – чемоданы и сумка?  
– Нет, вот багаж – гитара и барабан.  
– Извините, вы Сергей Иванов, директор?  
– Нет, я Сергей Петров, музыкант.  
– Ой, извините, пожалуйста!  
– Ничего.

<b>20</b>	музыкант	<b>музыканты</b>
	журнал	<b>журналы</b>
	машина	<b>машины</b>
	телефон	<b>телефоны</b>
	–	<b>деньги</b>
	аэропорт	<b>аэропорты</b>
	студент	<b>студенты</b>
	инженер	<b>инженеры</b>
	карта	<b>карты</b>

